

CONTUL DE EXECUTIE AL BUGETULUI LOCAL-VENTURI (CENTRALIZAT)

cod 20

Incheiat la data de 31.12.2017

Denumirea Indicatorilor

-lei-

Denumirea Indicatorilor	A		B					C		D		E		F		G		H	
	Cod indicator	Prevederi bugetare initiale	Prevederi bug trim/definit.	Total din care	Drepturi constatate Din anii preced.	Din anul curent	Incasari realizate	Singeri pe altele cal decat incas	Drepturi constatate de incasat										
VENTURI - TOTAL (cod 00.02+00.15+00.16+00.17+45.02+48.02)	000102	13 634 000	14 594 893	16 853 552	1 967 870	14 885 682	14 317 021		2 536 531										
I. VENTURI PROPRII (cod 00.02-11.02-37.02+00.15+00.16)	4990	4 022 000	4 753 106	7 107 728	1 967 870	5 139 858	4 571 197		2 536 531										
A. VENTURI CURENTE (cod 00.03+00.12)	0002	13 583 000	13 850 406	16 596 331	1 967 870	14 628 461	14 059 800		2 536 531										
A1. IMPOZIT PE VENIT, PROFIT SI CASTIGURI DIN CAPITAL (cod 00.05+00.06+00.07)	0003	13 216 000	13 452 800	14 756 700	1 002 943	13 753 757	13 620 406		1 136 294										
A1.1. IMPOZIT PE VENIT, PROFIT SI CASTIGURI DIN CAPITAL (cod 00.05+00.06+00.07)	0004	2 336 000	2 504 800	2 854 761		2 854 761	2 854 761												
A1.2. IMPOZIT PE VENIT, PROFIT SI CASTIGURI DIN CAPITAL DE LA PERSOANE FIZICE (cod 03.02+04.02)	0006	2 336 000	2 504 800	2 854 761		2 854 761	2 854 761												
Impozit pe venit (cod 03.02.17+03.02.18)	0302		22 800	27 902		27 902	27 902												
Impozitul pe veniturile din transferul proprietatilor imobiliare din patrimoniul personal	030218		22 800	27 902		27 902	27 902												
Cote si sume defalcate din impozitul pe venit (cod 04.02.01+04.02.04)	0402	2 336 000	2 482 000	2 826 859		2 826 859	2 826 859												
Cote defalcate din impozitul pe venit	040201	879 800	879 000	1 095 989		1 095 989	1 095 989												
Sume alocate din cotele defalcate din impozitul pe venit pentru echilibrarea bugetelor locale	040204	1 457 000	1 603 000	1 730 870		1 730 870	1 730 870												
A3. IMPOZITE SI TAXE PE PROPRIETATE (cod 07.02)	0009	1 089 000	1 089 000	1 871 814	732 974	1 138 840	1 036 441		835 373										
Impozite si taxe pe proprietate (cod 07.02.01 la 07.02.03+07.02.50)	0702	1 089 000	1 089 000	1 871 814	732 974	1 138 840	1 036 441		835 373										
Impozitul taxa pe cladiri (cod 07.02.01.01+07.02.01.02)	070201	341 000	341 000	573 872	241 314	332 658	306 840		267 032										
Impozitul pe cladiri de la persoane fizice	07020101	100 000	100 000	190 928	80 587	110 341	98 344		92 584										
Impozit si taxa pe cladiri de la persoane juridice	07020102	241 000	241 000	382 944	160 627	222 317	208 496		174 448										
Impozitul pe terenuri de la persoane fizice	070202	728 000	728 000	1 260 948	475 604	785 344	695 760		565 188										
Impozitul pe terenuri de la persoane juridice	07020201	107 000	107 000	223 877	105 104	118 773	104 815		119 062										
Impozit si taxa pe teren de la persoane juridice	07020202	220 000	220 000	289 190	18 719	270 471	207 240		81 950										
Impozitul pe terenul extravilan+ Restante ani anteriori din impozitul pe terenul agricol	07020203	401 000	401 000	747 881	351 781	396 100	383 705		364 176										
Taxe judiciare de timbru si alte taxe de timbru	070203	20 000	20 000	36 994	16 156	20 838	33 841		3 153										
A4. IMPOZITE SI TAXE PE BIJURI SI SERVICII (cod 11.02+12.02+13.02+16.02)	0010	9 714 000	9 782 000	9 950 917	258 966	9 691 951	9 660 039		290 878										
Sume defalcate din TVA (cod 11.02.01+11.02.02+11.02.05 la 11.02.07)	1102	9 561 000	9 564 000	9 473 303	9 473 303	9 473 303	9 473 303												

## Denumirea indicatorilor

Denumirea indicatorilor	Cod indicator	Prevederi bugetare		Prevederi bug trim/definit.	Drepturi constatate		Incasari realizate	Stingeri pe alte cai decat incas	Drepturi constatate de incasat
		1	2		3	4			
<b>A</b>									
Sume defalcate din taxa pe valoarea adaugata pentru finantarea cheltuielilor descentralizate la nivelul comunitatilor, oraselor, municipiilor si sectoarelor si Municipiului Bucuresti	110202	7 793 000	7 827 000	7 736 303	7 736 303	7 736 303			
Sume defalcate din taxa pe valoarea adaugata pentru echilibrarea bugetelor locale	110206	1 766 000	1 737 000	1 737 000	1 737 000	1 737 000			
Taxe pe utilitatile bunurilor, autorizarea utilizarii bunurilor sau pe desfasurarea de activitati(cod 16.02.02-1+6.02.03+16.02.50)	1602	153 000	218 000	477 614	258 966	218 648	186 736		290 878
Taxa asupra mijloacelor de transport (cod 16.02.02.01+16.02.02.02)	160202	153 000	218 000	477 614	258 966	218 648	186 736		290 878
Impozitul pe mijloacele de transport destinate de persoane fizice	16020201	113 000	140 000	336 601	180 948	155 653	140 295		196 306
Impozitul pe mijloacele de transport destinate de persoane juridice	16020202	40 000	78 000	141 013	78 018	62 995	46 441		94 572
AG. ALTE IMPOZITE SI TAXE FISCAL (cod 18.02)	0011	77 000	77 000	79 208	11 003	68 205	69 165		10 043
Alte impozite si taxe fiscale (cod 18.02.50)	1802	77 000	77 000	79 208	11 003	68 205	69 165		10 043
Alte impozite si taxe	180250	77 000	77 000	79 208	11 003	68 205	69 165		10 043
C. VENITURI NEFISCALE (cod 00.13+00.14)	0012	367 000	397 606	1 839 631	964 827	874 704	439 394		1 400 237
CA.VENITURI DIN PROPRIETATE (cod 30.02+31.02)	0013	126 000	126 000	263 826	99 391	164 435	151 216		112 610
Venituri din proprietate: (cod 30.02.01+30.02.05+30.02.08+30.02.50)	3002	126 000	126 000	263 826	99 391	164 435	151 216		112 610
Venituri din concesiuni si inchideri (30.02.05.30)	300205	126 000	126 000	263 826	99 391	164 435	151 216		112 610
Venituri din concesiuni si inchideri institutii publice	30020530	126 000	126 000	263 826	99 391	164 435	151 216		112 610
Alte venituri din proprietate	300250	126 000	126 000	263 826	99 391	164 435	151 216		112 610
CA.VANZARI DE BUNURI SI SERVICII(cod 33.02+34.02+35.02+36.02+37.02)	0014	241 000	271 606	1 575 805	865 536	710 269	288 178		1 287 627
Venituri din taxe administrative, eliberari permise (cod 34.02.02+34.02.50)	3402	17 000	17 000	360	360	360	360		
Taxe extrajudiciale de timbru	340202	17 000	17 000	360	360	360	360		
Amenzi, penalizari si comiscari (cod 35.02.01 la 35.02.03+35.02.50)	3502	184 000	199 306	1 511 339	865 536	645 803	223 712		1 287 627
Venituri din amenzi si alte sanctiuni aplicate potrivit dispozitiilor legale (35.02.01.02)	350201	184 000	199 306	1 511 339	865 536	645 803	223 712		1 287 627
Venituri din amenzi si alte sanctiuni aplicate potrivit dispozitiilor legale institutiilor publice	35020102	184 000	199 306	1 511 339	865 536	645 803	223 712		1 287 627
Diverse venituri (cod 36.02.01+36.02.05+36.02.06 +36.02.07+36.02.11+36.02.22+36.02.23+36.02.31+36.02.32+36.02.50)	3602	40 000	40 000	48 806	48 806	48 806	48 806		
Alte venituri	360250	40 000	40 000	48 806	48 806	48 806	48 806		
Transferuri voluntare, altele decat subventiile (cod 37.02.01+37.02.03+37.02.04+37.02.50)	3702	40 000	40 000	48 806	48 806	48 806	48 806		
Donatii si sponsorizari	370201	40 000	40 000	48 806	48 806	48 806	48 806		
Varsaminte din sectiunea de functionare pentru finantarea sectiunii de dezvoltare a bugetului local (cu semnul minus)	370203	-300 000	-979 106	-829 565	-829 565	-829 565	-829 565		-829 565
Varsaminte din sectiunea de functionare	370204	300 000	979 106	829 565	829 565	829 565	829 565		829 565

## Denumirea indicatorilor

## III. OPERATIUNI FINANCIARE (cod 40.02+41.02) A

Incasari din rambursarea imprumuturilor acordate (cod 40.02.06+40.02.07+40.02.10+40.02.11+40.02.13+40.02.14+40.02.50)

Suma din excedentul anului precedent pentru acoperirea golurilor temporare de casa ale sectiunii de functionare

Suma din excedentul bugetului local utilizate pentru finantarea cheltuielilor sectiunii de dezvoltare

## IV. SUBVENTII (cod 00.18)

## SUBVENTII DE LA ALTE NIVELE ALE ADMINISTRATIEI PUBLICE (cod 42.02+43.02)

Subventii de la bugetul de stat (cod 42.02.01+42.02.05+42.02.10+42.02.12 la

42.02.23+42.02.28+42.02.29+42.02.32 la 42.02.36+42.02.40 la 42.02.42+42.02.44 la

42.02.46+42.02.51+42.02.52+42.02.54+42.02.55+42.02.62+42.02.65+42.02.66+42.02.67+42.02.69)


Planuri si regulamente de urbanism

Subventii pentru acordarea ajutorului pentru incalzirea locuintei cu lemne, carbuni, combustibili petrolieri

Subventii din bugetul de stat pentru finantarea sanatatii

## CONDUCATORUL INSTITUTIEI,

DOBREȘTEORGHE



Cod indicator	Prevederi bugetare initiale	Prevederi bug trim./definit.	Drepturi constatate din anii preced.	Din anul curent	Incasari realizate	Stingeri pe alte cai decat incas	Drepturi constatate de incasat
B	1	2	3	4	5	7	8
0016		482 000					
4002		482 000					
400211		400 000					
400214		82 000					
0017	51 000	262 487	257 221		257 221		257 221
0018	51 000	262 487	257 221		257 221		257 221
4202	51 000	262 487	257 221		257 221		257 221
420205		15 306	15 306		15 306		15 306
420234	10 000	72 181	72 181		72 181		72 181
420241	41 000	175 600	169 734		169 734		169 734

## CONDUCATORUL COMPARTIMENTULUI FINANCIAR-CONTABIL

NEICU ADRIANA

CONTUL DE EXECUTIE AL BUGETULUI LOCAL-VENTURI [FUNCTIONARE]

cod 20

Incheiat la data de 31.12.2017

-lei-

Denumirea indicatorilor	A		Drepturi constatate					Incasari realizate	Stingeri pe alte cai decat incas	Drepturi constatate de incasat
	B	C	1	2	3	4	5			
	000102	13 334 000	13 334 000	16 008 681	1 967 870	14 040 811	13 472 150		2 536 531	
VENITURI - TOTAL (cod 00.02+00.15+00.16+00.17+45.02+48.02)	000102	13 334 000	13 334 000	16 008 681	1 967 870	14 040 811	13 472 150		2 536 531	
I. VENITURI PROPRII (cod 00.02-11.02-37.02+00.15+00.16)	4990	4 022 000	4 671 106	7 107 728	1 967 870	5 139 858	4 571 197		2 536 531	
A. VENITURI CURENTE (cod 00.03+00.12)	0002	13 283 000	12 871 300	15 766 766	1 967 870	13 798 896	13 230 235		2 536 531	
A1. IMPOZIT PE VENIT, PROFIT SI CASTIGURI DIN CAPITAL (cod 00.05+00.06+00.07)	0003	13 216 000	13 452 800	14 756 700	1 002 943	13 753 757	13 620 408		1 136 294	
A1.1 IMPOZIT PE VENIT, PROFIT SI CASTIGURI DIN CAPITAL DE LA PERSOANE FIZICE (cod 03.02+04.02)	0004	2 336 000	2 504 800	2 854 761		2 854 761	2 854 761			
Impozit pe venit (cod 03.02.17+03.02.18)	0006	2 336 000	2 504 800	2 854 761		2 854 761	2 854 761			
Impozitul pe veniturile din transferul proprietatilor imobiliare din patrimoniul personal	0302		22 800	27 902		27 902	27 902			
Cote si sume defalcate din impozitul pe venit (cod 04.02.01+04.02.04)	030218		22 800	27 902		27 902	27 902			
Cote defalcate din impozitul pe venit	0402	2 336 000	2 482 000	2 826 859		2 826 859	2 826 859			
Suma abonate din cotele defalcate din impozitul pe venit pentru echilibrarea bugetelor locale	040201	879 000	879 000	1 095 989		1 095 989	1 095 989			
A3. IMPOZITE SI TAXE PE PROPRIETATE (cod 07.02)	040204	1 457 000	1 603 000	1 730 870		1 730 870	1 730 870			
Impozite si taxe pe proprietate (cod 07.02.01 la 07.02.03+07.02.50)	0009	1 089 000	1 089 000	1 871 814	732 974	1 138 840	1 036 441		835 573	
Impozit si taxa pe cladiri (cod 07.02.01.01+07.02.01.02)	0702	1 089 000	1 089 000	1 871 814	732 974	1 138 840	1 036 441		835 573	
Impozitul pe cladiri de la persoane fizice	070201	341 000	341 000	573 872	241 214	332 658	306 840		267 032	
Impozit si taxa pe cladiri de la persoane juridice	07020101	100 000	100 000	190 928	80 587	110 341	98 344		92 584	
Impozit si taxa pe cladiri de la persoane juridice	07020102	241 000	241 000	382 944	160 627	222 317	208 496		174 448	
Impozitul pe terenuri de la persoane fizice	070202	728 000	728 000	1 260 948	475 604	785 344	695 760		565 188	
Impozit si taxa pe teren de la persoane juridice	07020201	107 000	107 000	223 877	105 104	118 773	104 815		119 062	
Impozitul pe terenul extravilan+Restante ntl anteriori din impozitul pe terenul agricol	07020202	220 000	220 000	289 190	18 719	270 471	207 240		81 950	
Taxe judiciare de timbru si alte taxe de timbru	07020203	401 000	401 000	747 881	351 781	396 100	383 705		364 176	
A4. IMPOZITE SI TAXE PE BUNURI SI SERVICII (cod 11.02+12.02+15.02+16.02)	0010	9 714 000	9 782 000	9 950 917	258 966	9 691 951	9 660 039		3 153	
Suma defalcate din TVA (cod 11.02.01+11.02.02+11.02.05 la 11.02.07)	1102	9 561 000	9 564 000	9 473 303		9 473 303	9 473 303		290 678	

## Denumirea indicatorilor

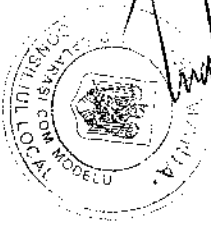
Denumirea indicatorilor	Cod indicator	Prevederi bugetare		Prevederi bug trim/ definit.	Drepturi constatate		Incasari realizate	Stingeri pe alte cai decat incas	Drepturi constatate de incasat
		initiale	1		2	Total din care			
Suma defalcate din taxa pe valoarea adaugata pentru finantarea cheltuielilor descentralizate la nivelul comunitatilor/oraselor/municipiilor si sectoarelor si Municipiului Bucuresti	A								
Suma defalcate din taxa pe valoarea adaugata pentru echilibrarea bugetelor locale	B								
Taxe pe utilizarea bunurilor, autorizarea utilizarii bunurilor sau pe desfasurarea de activitati(cod 16.02.02+16.02.03+16.02.50)	110202	7 793 000	1	7 827 000	7 736 303	5	7 736 303	6	7 736 303
Taxa asupra mijloacelor de transport (cod 16.02.02.01+16.02.02.02)	110206	1 768 000		1 737 000	1 737 000		1 737 000		1 737 000
Impozitul pe mijloacele de transport detinute de persoane fizice	160202	153 000		218 000	477 614	258 966	218 648		186 736
Impozitul pe mijloacele de transport detinute de persoane fizice	16020201	113 000		218 000	477 614	258 966	218 648		186 736
A6. ALTE IMPOZITE SI TAXE FISCALE (cod 18.02)	16020202	40 000		78 000	141 013	78 018	62 995		140 295
Alte impozite si taxe fiscale (cod 18.02.50)	0011	77 000		77 000	79 208	11 003	68 205		69 165
Alte impozite si taxe	1802	77 000		77 000	79 208	11 003	68 205		69 165
C. VENTURI NEFISCALE (cod 00.13+00.14)	180250	77 000		77 000	79 208	11 003	68 205		69 165
C1. VENTURI DIN PROPRIETATE (cod 30.02+31.02)	0012	67 000		- 581 500	1 010 066	964 927	45 139	- 390 171	1 400 237
Venturi din proprietate (cod 30.02.01+30.02.05+30.02.08+30.02.50)	0013	126 000		126 000	263 826	99 391	164 435		112 610
Venturi din concesiuni si inchideri (30.02.05.30)	3002	126 000		126 000	263 826	99 391	164 435		112 610
Venturi din concesiuni si inchideri institutii publice	300205	126 000		126 000	249 380	99 391	149 989		112 610
Alte venituri din proprietate	30020530	126 000		126 000	249 380	99 391	149 989		112 610
C2. VANZARI DE BUNURI SI SERVICII(cod 33.02+34.02+35.02+36.02+37.02)	0014	59 000		707 500	746 240	865 536	- 119 296	541 387	1 287 627
Venturi din taxe administrative, eliberari permise (cod 34.02.02+34.02.50)	3402	17 000		17 000	360	360			
Taxe extrajudiciare de timbru	340202	17 000		17 000	360	360			
Amenzi, penalitati si confiscari (cod 35.02.01 la 35.02.03+35.02.50)	3502	184 000		199 306	1 511 339	865 536	645 803		1 287 627
Venturi din amenzi si alte sanctiuni aplicate potrivit dispozitiilor legale (35.02.01.02)	350201	184 000		199 306	1 511 339	865 536	645 803		1 287 627
Venturi din amenzi si alte sanctiuni aplicate potrivit dispozitiilor legale institutii publice	35020102	184 000		199 306	1 511 339	865 536	645 803		1 287 627
Diverse venituri (cod 36.02.01+36.02.05+36.02.06 +36.02.07+36.02.11+36.02.22+36.02.23+36.02.31+36.02.37+36.02.50)	3602	40 000		40 000	48 806	48 806			
Alte venituri	360250	40 000		40 000	48 806	48 806			
Transferuri voluntare, altele decat subventiile (cod 37.02.01+37.02.03+37.02.04+37.02.50)	3702	300 000		963 806	814 265	- 814 265	- 814 265		
Donatii si sponsorizari	370201	300 000		15 300	15 300	15 300			
Varsaminte din sectiunea de functionare pentru finantarea sectiunii de dezvoltare a bugetului local (cu semnal minus)	370203	300 000		- 979 106	- 829 565	- 829 565	- 829 565		
III. OPERATIUNI FINANCIARE (cod 40.02+41.02)	0016	400 000		400 000					

## Denumirea indicatorilor

A	
Incasari din rambursarea împrumuturilor acordate (cod 40.02.06+40.02.07+40.02.10+40.02.11+40.02.13+40.02.14+40.02.50)	
Sume din excedentul anului precedent pentru acoperirea goliurilor temporare de casa ale sectiunii de functionare	
IV. SUBVENTII (cod 00.18)	
SUBVENTII DE LA ALTE NIVELUL ADMINISTRATIEI PUBLICE (cod 42.02+43.02)	
Subventii de la bugetul de stat (cod 42.02.01+42.02.05+42.02.10+42.02.12 la 42.02.21+42.02.28+42.02.29+42.02.32 la 42.02.36+42.02.40 la 42.02.42+42.02.44 la 42.02.46+42.02.51+42.02.52+42.02.55+42.02.62+42.02.65+42.02.66+42.02.67+42.02.69)	
Subventii pentru acordarea ajutorului pentru incalzirea locuintei cu lemne, carbuni, combustibili petrolieri	
Subventii din bugetul de stat pentru finantarea sanatatii	

## CONducATORUL INSTITUTIEI,

DOBRE GHEORGHE



Cod indicator	Prevederi bugetare initiale	Prevederi bug trim/definit.	Total din care	Drepturi constatate Din anii preced.	Din anul curent	Incasari realizate	Stingeri pe alte cal decat incas	Drepturi constatate de incasat
B	1	2	3	4	5	6	7	8
4002	1	400 000	3	4	5	6	7	8
400211		400 000						
0017	51 000	247 181	241 915		241 915	241 915		
0018	51 000	247 181	241 915		241 915	241 915		
4202	51 000	247 181	241 915		241 915	241 915		
420234	10 000	72 181	72 181		72 181	72 181		
420241	41 000	175 000	169 734		169 734	169 734		

## CONducATORUL COMPARTIMENTULUI FINANCIAR-CONTABIL

NEICU ADRIANA

Denumirea indicatorilor

Incheiat la data de 31.12.2017

-lei-

Denumirea indicatorilor	Cod indicator	Credite de angajam.		Creatie bugetare		Angajam. e bugetare		Angajam. legale		Plati efectuate		Angajam. legale de plati		Cheltuieli efective
		1	2	3	4	5	6	7	8					
TOTAL CHELTUIELI (cod 50.02+59.02+63.02+70.02+74.02+79.02)	5002													
Partea a SERVICIILOR PUBLICE GENERALE(cod 51.02+54.02+55.02+56.02)	500202													
Autoritati publice si actiuni externe (cod 51.02.01)	5102													
Autoritati executive si legislative (cod 51.02.01.03)	510201													
Autoritati executive	51020103													
Alte servicii publice generale (cod 54.02.05 la 54.02.50)	5402													
Fondul de rezerva bugetara la dispozitia autoritatilor locale	540205													
Partea a II-a APARARE, ORDINE PUBLICA SI SIGURANTA NATIONALA (60.02+61.02)	5902													
Ordine publica si siguranta nationala(cod 61.02.03 la 61.02.50)	6102													
Alte cheltuieli in domeniul ordinii publice si sigurantei nationale	610250													
Partea a III-a CHELTUIELI SOCIALE-CULTURALE(cod 65.02+66.02+67.02+68.02)	6302													
Invatamant (cod 65.02.03+65.02.04+65.02.05+65.02.07+65.02.11+65.02.50)	6502													
Invatamant prescolar si primar (65.02.03.01+65.02.03.02)	650203													
Invatamant prescolar	65020301													
Invatamant primar	65020302													
Invatamant secundar (cod 65.02.04.01 la 65.02.04.03)	650204													
Invatamant secundar inferior	65020401													
Alte cheltuieli in domeniul invatamantului	650250													
Sanatare (cod 66.02.06+66.02.50)	6602													
Servicii de sanatate publice	660208													
Cultura, recreere si religie (cod 67.02.03+67.02.05+67.02.06+67.02.50)	6702													
Servicii culturale (67.02.03.02 la 67.02.03.30)	670203													
Biblioteca publica comunale, crasesesti, municipale	67020302													
Gamne culturale	67020307													
Servicii recreative si sportive (cod 67.02.05.02 la 67.02.05.03)	670205													

Denumirea indicatorilor

Denumirea indicatorilor	Cod indicator	Credite de angajam.	Creante bugetare			Angajament e bugetare		Angajam. legale		Plati efectuate	Angajam. legale de plati	Cheltuieli efective
			anuale aprob. la finele per.	trim. cumulate								
Sport	A	B	1	2	3	4	5	6	7	8		
Intretinere gradini publice, parcuri, zone verzi, baze sportive si de agrement	67020501	350 000	535 000	535 000	500 000	500 000						
Alte servicii in domeniile culturii, recreerii si religiei	67020503	107 000	141 000	135 000	94 005	94 005						
Asigurari si asistenta sociala (cod 68.02.04+68.02.05+68.02.06+68.02.10+68.02.11+68.02.12+68.02.15+68.02.50)	6802	85 000	100 000	100 000	100 000	100 000						
Asistenta sociala in caz de boala si invaliditati (cod 68.02.05.02)	680205	2 417 000	2 682 181	2 682 181	2 675 744	2 675 744						
Asistenta sociala in caz de invaliditate	68020502	2 374 000	2 607 000	2 607 000	2 600 906	2 600 906						
Prevenirea excluderii sociale (cod 68.02.15.01+68.02.15.02)	680215	2 374 000	2 607 000	2 607 000	2 600 906	2 600 906						
Ajutor social	68021501	43 000	75 181	75 181	74 838	74 838						
Partea a IV-a SERVICII SI DEZVOLTARE PUBLICA,LOCUINTE, MEDIU SI APE (cod 70.02+74.02)	6902	43 000	75 181	75 181	74 838	74 838						
Locuinte, servicii si dezvoltare publica (cod 70.02.03+70.02.05+70.02.06+70.02.07+70.02.50)	7002	1 316 000	1 518 351	1 494 612	1 427 838	1 427 838						
Iluminat public si electrificari rurale	700206	816 000	1 268 351	1 244 612	1 182 649	1 182 649						
Alte servicii in domeniul locuintelor, serviciilor si dezvoltarii comunale	700250	400 000	277 000	253 261	234 003	234 003						
Protectia mediului (cod 74.02.03+74.02.05+74.02.06+74.02.50)	7402	416 000	991 351	991 351	948 646	948 646						
Salubritate si gestiunea deseurilor (cod 74.02.05.01+74.02.05.02)	740205	500 000	250 000	250 000	245 189	245 189						
Salubritate	74020501	500 000	250 000	250 000	245 189	245 189						
Partea a V-a ACTIVITATI ECONOMICE (cod 80.02+81.02+83.02+84.02+87.02)	7902	500 000	250 000	250 000	245 189	245 189						
Transporturi (cod 84.02.03+84.02.06+84.02.50)	8402	180 000	215 000	215 000	188 754	188 754						
Transport rutier (cod 84.02.03.01 la 84.02.03.03)	840203	180 000	215 000	215 000	188 754	188 754						
Transport in comun	84020302	180 000	215 000	215 000	188 754	188 754						
Strazi	84020303	105 000	105 000	105 000	97 060	97 060						
Excedent (98.02.96+98.02.97)	9902	180 000	110 000	110 000	91 694	91 694						

CONDUCATORUL INSTTUTIEI,

DOBRE GEORGE

CONDUCATORUL COMPARTIMENTULUI

NEICU ADRIANA





Denumirea indicatorilor

Incheiat la data de 31.12.2017

-lei-

Cod indicator	Credite de angajam.	Creante bugetare		Angajamente bugetare	Angajam. legale	Plati efectuate	Angajam. legale de platit	Cheltuieli efective	
		anuale aproi. la finele per.	trian. cumulate						4
A	B	1	2	3	4	5	6	7	8
TOTAL CHELTUIELI (cod 50.02+59.02+63.02+70.02+74.02+79.02)	5002	13 334 000	13 518 481	13 150 181	12 714 700	12 714 700		12 451 588	
Partea a SERVICIIL PUBLICE GENERALE(cod 51.02+54.02+55.02+56.02)	500202	2 467 000	2 596 561	2 407 000	2 324 332	2 324 332		2 399 975	
Autoritati publice si actiuni externe (cod 51.02.01)	5102	2 447 000	2 576 561	2 407 000	2 324 332	2 324 332		2 399 975	
Autoritati executive si legislative (cod 51.02.01.03)	510201	2 447 000	2 576 561	2 407 000	2 324 332	2 324 332		2 399 975	
Autoritati executive	51020103	2 447 000	2 576 561	2 407 000	2 324 332	2 324 332		2 399 975	
Alte servicii publice generale (cod 54.02.05 la 54.02.50)	5402	20 000	20 000	20 000				20 560	
Fonduri de rezerva bugetara la dispozitia autoritatilor locale	540205	20 000	20 000	20 000				20 560	
Partea a II-a APARARE, ORDINE PUBLICA SI SIGURANTA NATIONALA (60.02+61.02)	5902	361 000	311 000	237 000	237 000	237 000		237 000	
Ordine publica si siguranta nationala(cod 61.02.03 la 61.02.50)	6102	361 000	311 000	237 000	237 000	237 000		237 000	
Alte cheltuieli in domeniul ordinii publice si sigurantei nationale	610250	361 000	311 000	237 000	237 000	237 000		237 000	
Partea a III-a CHELTUIELI SOCIALE-CULTURALE( cod 65.02+66.02+67.02+68.02)	6302	9 010 000	9 546 181	9 465 181	9 201 544	9 201 544		8 862 789	
Invatamant (cod 65.02.03+65.02.04+65.02.05+65.02.07+65.02.11+65.02.50)	6502	5 467 000	5 534 000	5 459 000	5 308 783	5 308 783		4 970 000	
Invatamant prescolar si primar (65.02.03.01+65.02.03.02)	650203	2 731 000	2 576 800	2 576 800	2 548 857	2 548 857		2 364 745	
Invatamant prescolar	65020301	1 332 000	1 218 300	1 218 300	1 199 234	1 199 234		1 111 114	
Invatamant primar	65020302	1 399 000	1 358 500	1 358 500	1 349 623	1 349 623		1 253 631	
Invatamant secundar (cod 65.02.04.01 la 65.02.04.03)	650204	2 703 000	2 924 200	2 857 200	2 743 876	2 743 876		2 589 205	
Invatamant secundar inferior	65020401	2 703 000	2 924 200	2 857 200	2 743 876	2 743 876		2 589 205	
Alte cheltuieli in domeniul invatamantului	650250	33 000	33 000	25 000	16 050	16 050		16 050	
Sanetate (cod 66.02.06+66.02.50)	6602	195 000	195 000	195 000	169 734	169 734		172 784	
Servicii de sanatate publica	660208	195 000	195 000	195 000	169 734	169 734		172 784	
Cultura, recreere si religie (cod 67.02.03+67.02.05+67.02.06+67.02.50)	6702	931 000	1 135 000	1 129 000	1 047 283	1 047 283		1 019 245	
Servicii culturale (67.02.03.02 la 67.02.03.30)	670203	389 000	386 000	386 000	379 363	379 363		380 560	
Biblioteca publice comunale, orasenesi, municipale	67020302	36 000	26 000	26 000	19 363	19 363		20 560	
Gamii culturale	67020307	353 000	360 000	360 000	360 000	360 000		360 000	
Servicii recreative si sportive (cod 67.02.05.02 la 67.02.05.03)	670205	457 000	649 000	643 000	567 920	567 920		538 685	

## Denumirea indicatorilor

Denumirea indicatorilor	Cod indicator	Credite de angajam.	Creante bugetare			Angajament e bugetare	Angajam. legale	Plati efectuate	Angajam. legale de plati	Cheltuieli efective
			anuale aproh. la finele per.	trim. cumulate						
A	B	1	2	3	4	5	6	7	8	
Intrținere grădini publice, parcuri, zone verzi, baze sportive și de agrement	67020501		350 000	535 000	535 000	500 000	500 000		500 000	
Alte servicii în domeniile culturii, recreerii și religiei	67020503		107 000	114 000	108 000	67 920	67 920		38 685	
Asigurări și asistență socială (cod 68.02.04+68.02.05+68.02.06+68.02.10+68.02.11+68.02.12+68.02.15+68.02.50)	6802		85 000	100 000	100 000	100 000	100 000		100 000	
Asistență socială în caz de boli și invalidități (cod 68.02.05.02)	680205		2 417 000	2 682 181	2 682 181	2 675 744	2 675 744		2 700 760	
Asistența socială în caz de invaliditate	68020502		2 374 000	2 607 000	2 607 000	2 600 906	2 600 906		2 625 922	
Prevenirea excluderii sociale (cod 68.02.15.01+68.02.15.02)	680215		2 374 000	2 607 000	2 607 000	2 600 906	2 600 906		2 625 922	
Ajutor social	68021501		43 000	75 181	75 181	74 838	74 838		74 838	
Partea a IV-a SERVICIILOR ȘI DEZVOLTARE PUBLICĂ, LOCUINȚE, MEDIU ȘI APE (cod 70.02+74.02)	6902		43 000	75 181	75 181	74 838	74 838		74 838	
Locuințe, servicii și dezvoltare publică (cod 70.02.03+70.02.05+70.02.06+70.02.07+70.02.50)	7002		1 316 000	929 739	906 000	841 848	841 848		841 848	
Iluminat public și electrificări rurale	700206		816 000	679 739	656 000	596 659	596 659		596 659	
Alte servicii în domeniul locuințelor, serviciilor și dezvoltării comunitare	700250		400 000	277 000	253 261	234 003	234 003		234 003	
Protecția mediului (cod 74.02.03+74.02.05+74.02.06+74.02.50)	7402		416 000	402 739	402 739	362 656	362 656		362 656	
Sănătate și gestionarea deșeurilor (cod 74.02.05.01+74.02.05.02)	740205		500 000	250 000	250 000	245 189	245 189		245 189	
Solidaritate	74020501		500 000	250 000	250 000	245 189	245 189		245 189	
Partea a V-a ACTIVITĂȚI ECONOMICE (cod 80.02+81.02+83.02+84.02+87.02)	7902		500 000	250 000	250 000	245 189	245 189		245 189	
Transporturi (cod 84.02.03+84.02.06+84.02.50)	8402		180 000	135 000	135 000	109 976	109 976		109 976	
Transport public (cod 84.02.03.01 la 84.02.03.03)	840203		180 000	135 000	135 000	109 976	109 976		109 976	
Transport în comun	84020302		180 000	135 000	135 000	109 976	109 976		109 976	
Străzi	84020303		180 000	105 000	105 000	97 060	97 060		97 060	
Excelență (98.02.96+98.02.97)	9902		180 000	30 000	30 000	12 916	12 916		12 916	

CONDUCĂTORUL INSTITUȚIEI,

~~ROBERTA GEORGHIE~~



CONDUCĂTORUL COMPARTIMENTULUI

NEICU ADRIANA




CONT DE EXECUTIE AL BUGETULUI LOCAL - CHELTUIELI [DEZVOLTARE]

Incheiat la data de 31.12.2017

Denumirea indicatorilor	Cod indicator	Credite de angajam.		Creante bugetare		Angajament e bugetare		Angajam. legale		Plati efectuate		Angajam. legate de platit		Cheltuieli efective
		1	2	3	4	5	6	7	8					
TOTAL CHELTUIELI (cod 50.02+59.02+63.02+70.02+74.02+79.02)	5002		300 000	1 076 412	876 412	844 871	844 871							603 214
Partea a SERVICIILOR PUBLICE GENERALE (cod 51.02+54.02+55.02+56.02)	500202		13 000	93 800	93 800	68 423	68 423							511 758
Autoritati publice si activitati externe (cod 51.02.01)	5102		13 000	93 800	93 800	68 423	68 423							511 758
Autoritati executive si legislative (cod 51.02.01.03)	510201		13 000	93 800	93 800	68 423	68 423							511 758
Autoritati executive	51020103		13 000	93 800	93 800	68 423	68 423							511 758
Partea a III-a CHELTUIELII SOCIALE-CULTURALE (cod 65.02+66.02+67.02+68.02)	6302		287 000	314 000	114 000	111 680	111 680							511 758
Invatamant (cod 65.02.03+65.02.04+65.02.05+65.02.07+65.02.11+65.02.50)	6502		287 000	287 000	87 000	85 595	85 595							511 758
Invatamant prescolar si primar (65.02.03.01+65.02.03.02)	650203		287 000	287 000	87 000	85 595	85 595							511 758
Invatamant prescolar	65020301		287 000	287 000	87 000	85 595	85 595							511 758
Cultura, recreere si religie (cod 67.02.03+67.02.05+67.02.06+67.02.50)	6702		27 000	27 000	27 000	26 085	26 085							26 085
Servicii recreative si sportive (cod 67.02.05.02 la 67.02.05.03)	670205		27 000	27 000	27 000	26 085	26 085							26 085
Intretinere gradini publice, parcuri, zone verzi, baze sportive si de agrement	67020503		27 000	27 000	27 000	26 085	26 085							26 085
Partea a IV-a SERVICIILOR SI DEZVOLTARE PUBLICA, LOCUINTE, MEDIU SI APE (cod 70.02+74.02)	6902		588 612	588 612	588 612	585 990	585 990							91 456
Locuinte, servicii si dezvoltare publica (cod 70.02.03+70.02.05+70.02.06+70.02.07+70.02.50)	7002		588 612	588 612	588 612	585 990	585 990							91 456
Alte servicii in domeniul locuintelor, serviciilor si dezvoltarii comunale	700250		588 612	588 612	588 612	585 990	585 990							91 456
Partea a V-a ACTIVITATI ECONOMICE (cod 80.02+81.02+83.02+84.02+87.02)	7902		80 000	80 000	80 000	78 778	78 778							91 456
Transporturi (cod 84.02.03+84.02.06+84.02.50)	8402		80 000	80 000	80 000	78 778	78 778							91 456
Transport rutier (cod 84.02.03.01 la 84.02.03.03)	840203		80 000	80 000	80 000	78 778	78 778							91 456
Strazi	84020303		80 000	80 000	80 000	78 778	78 778							91 456

CONDUCATORUL INSTITUTIEI,  
DOBRESCHEORGHE

CONDUCATORUL COMPARTIMENTULUI  
NEICU ADRIANA



CONTUL DE EXECUTIE AL BUGETULUI VENITURI PROPRII SI  
SUBVENTIIL-VENTURI [CENTRALIZAT]

cod 20

Incheiat la data de 31.12.2017

-le-

Denumirea indicatorilor	A								
	B	1	2	3	4	5	6	7	8
Cod indicator	Prevederi bugetare initiale	Prevederi bug trim./definit.	Total din care	Drepturi constatate Din anii preced.	Din anul curent	Incasari realizate	Stingeri pe alte cat decat incas	Drepturi constatate de incasat	
<b>TOTAL VENITURI</b> (cod 00.02+00.15+00.16+00.17+45.10+48.10)	0001	1 868 000	2 340 591	1 791 742	1 791 742	1 791 742			
<b>I. VENITURI CURENTE</b> (cod 00.03+00.12)	0002	751 000	751 000	778 742	778 742	778 742			
<b>C. VENITURI NEFISCALE</b> (cod 00.13+00.14)	0012	751 000	751 000	778 742	778 742	778 742			
<b>C1. VENITURI DIN PROPRIETATE</b> (cod 30.10 + 31.10)	0013	100 000	100 000	76 680	76 680	76 680			
Venituri din proprietate (cod 30.10.03+ 30.10.05+30.10.08+30.10.09+30.10.50)	3010	100 000	100 000	76 680	76 680	76 680			
Venituri din utilizarea pasunilor comunale	301009	100 000	100 000	76 680	76 680	76 680			
<b>C2. VÂNZARI DE BUNURI SI SERVICII</b> (cod 33.10+34.10+35.10+36.10+37.10)	0014	651 000	651 000	702 062	702 062	702 062			
Venituri din prestari de servicii si alte activitati (cod 33.10.01+33.10.02+ 33.10.04 la 33.10.09+33.10.13 la 33.10.17+33.10.19 la 33.10.21+33.10.30 la 33.10.32+33.10.50)	3310	80 000	80 000	66 210	66 210	66 210			
Taxe si alte venituri in inaltamant	331005	70 000	70 000	51 720	51 720	51 720			
Alte venituri din prestari de servicii si alte activitati	331050	10 000	10 000	14 490	14 490	14 490			
Diverse venituri (cod 36.10.04 + 36.10.05+ 36.10.25 + 36.10.50)	3610	571 000	571 000	635 852	635 852	635 852			
Alte venituri	361050	571 000	571 000	635 852	635 852	635 852			
Varsaminte din sectiunea de functionare pentru finantarea sectiunii de dezvoltare a bugetului local (cu semnal minus)	371003	- 10 000	- 41 000	- 10 000	- 10 000	- 10 000			
Varsaminte din sectiunea de functionare	371004	10 000	41 000	10 000	10 000	10 000			
<b>III. OPERATIUNI FINANCIARE</b>	0016		472 591						
Alte operatiuni financiare ( cod 41.10.06)	4110		472 591						
Suma din excedentul anului precedent pentru acoperirea gurilor temporare de casa	411006		472 591						
<b>IV. SUBVENTII</b> (cod 00.18)	0017	1 117 000	1 117 000	1 013 000	1 013 000	1 013 000			
<b>SUBVENTII DE LA ALTE NIVELE ALE ADMINISTRATIEI PUBLICE</b> (cod 42.10+43.10)	0018	1 117 000	1 117 000	1 013 000	1 013 000	1 013 000			
Subventii de la alte administratii (cod 43.10.09+43.10.10+43.10.14 la 43.10.17+43.10.19+43.10.22)	4310	1 117 000	1 117 000	1 013 000	1 013 000	1 013 000			
Subventii pentru instituti publice	431009	1 117 000	1 117 000	1 013 000	1 013 000	1 013 000			

Denumirea indicatorilor

A

Cod indicator	Prevederi bugetare initiale	Prevederi bug trim / definit.	Drepturi constatate		Incasari realizate	Stingeri pe alte cai decat incas	Drepturi constatate de incasat	
			Total din care	Din anii preced.				
B	1	2	3	4	5	6	7	8

CONDUCATORUL INSTITUTIEI,

DORR GHEORGHE



CONDUCATORUL COMPARTIMENTULUI FINANCIAR-CONTABIL

NEICU ADRIANA



CONTUL DE EXECUTIE AL BUGETULUI VENITURI PROPRII SI  
SUBVENTIIL-VENITURI [FUNCTIONARE]

Incheiat la data de 31.12.2017

-lei-

cod 20	Denumirea indicatorilor	A							
		B	1	2	3	4	5	6	7
	Cod indicator	Prevederi bugetare initiale	Prevederi bug trim/ definit.	Total din care	Din anii preced.	Din anul curent	Incasari realizate	Stingeri pe alte cai decat incas	Drepturi constatate de incasat
	TOTAL VENITURI (cod 00.02+00.15+00.16+00.17+43.10+48.10)	0001 1 858 000	2 299 591	1 781 742		1 781 742	1 781 742		
	1. VENITURI CURENTE (cod 00.03+00.12)	0002 741 000	710 000	768 742		768 742	768 742		
	C. VENITURI NEFISCALE (cod 00.13+00.14)	0012 741 000	710 000	768 742		768 742	768 742		
	C1. VENITURI DIN PROPRIETATE (cod 30.10 + 31.10)	0013 100 000	100 000	76 680		76 680	76 680		
	Venituri din proprietate (cod 30.10.03 + 30.10.05+30.10.08+30.10.09+30.10.50)	3010 100 000	100 000	76 680		76 680	76 680		
	Venituri din utilizarea pasunilor comunale	301009 100 000	100 000	76 680		76 680	76 680		
	C2. VÂNZARI DE BUNURI SI SERVICII (cod 33.10+34.10+35.10+36.10+37.10)	0014 641 000	610 000	692 062		692 062	692 062		
	Venituri din prestari de servicii si alte activitati (cod 33.10.01+33.10.02+ 33.10.04 la 33.10.09+33.10.13 la 33.10.17+33.10.19 la 33.10.21+33.10.30 la 33.10.32+33.10.50)	3310 80 000	80 000	66 210		66 210	66 210		
	Taxe si alte venituri in invatamant	331005 70 000	70 000	51 720		51 720	51 720		
	Alte venituri din prestari de servicii si alte activitati	331050 10 000	10 000	14 490		14 490	14 490		
	Diverse venituri (cod 36.10.04+ 36.10.05+ 36.10.25+ 36.10.50)	3610 571 000	571 000	635 852		635 852	635 852		
	Alte venituri	361050 571 000	571 000	635 852		635 852	635 852		
	Transferiri voluntare, altele decat subventiile(cod 37.10.01+37.10.03+37.10.04+37.10.50)	3710 10 000	- 41 000	- 30 000		- 10 000	- 10 000		
	Verseminte din sectiunea de functionare pentru finantarea sectiunii de dezvoltare a bugetului local (cu semnul minus)	371003 10 000	- 41 000	- 30 000		- 10 000	- 10 000		
	III. OPERATIUNI FINANCIARE	0016 472 591	472 591						
	Alte operatiuni financiare (cod 41.10.06)	4110 472 591	472 591						
	Sume din excedentul anului precedent pentru acoperirea golurilor temporare de casa	411006 472 591	472 591						
	IV. SUBVENTII (cod 00.18)	0017 1 117 000	1 117 000	1 013 000		1 013 000	1 013 000		
	SUBVENTII DE LA ALTE NIVELE ALE ADMINISTRATIEI PUBLICE (cod 42.10+43.10)	0018 1 117 000	1 117 000	1 013 000		1 013 000	1 013 000		
	Subventii de la alte administratii (cod43.10.09+43.10.10+43.10.14 la 43.10.17+43.10.19+43.10.22)	4310 1 117 000	1 117 000	1 013 000		1 013 000	1 013 000		
	Subventii pentru instituti publice	431009 1 117 000	1 117 000	1 013 000		1 013 000	1 013 000		

Denumirea indicatorilor

A

CONDUCATORUL INSTITUTELI,

DOBRE GHEORGHE




Cod indicator  
B

Prevederi bugetare initiale  
1

Prevederi bug trim/definit.  
2

Drepturi constatate  
Total din care  
3

Din anii preced.  
4

Din anul curent  
5

Incasari realizate  
6

Stingeri pe alte cai decat incas.  
7

Drepturi constatate de incasat.  
8

CONDUCATORUL COMPARTIMENTULUI FINANCIAR-CONTABIL

NEICU ADRIANA



CONTUL DE EXECUTIE AL BUGETULUI VENITURI PROPRII SI  
SUBVENTIIL-VENITURI [DEZVOLTARE]

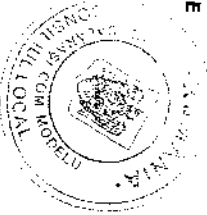
Incheiat la data de 31.12.2017

-lei-

Denumirea indicatorilor	Cod indicator	Prevederi bugetare		Prevederi bug trim./definit.	Drepturi constatate din anii preced.	Din anii curent	Incasari realizate	Stingeri pe alte cai decat Incas	Drepturi constatate de incasat
		initiale	1						
<b>A</b>									
TOTAL VENITURI (cod 00.02+00.15+00.16+00.17+45.10+48.10)									
I. VENITURI CURENTE (cod 00.03+00.12)	0001	10 000	1	41 000	10 000	10 000	10 000		10 000
C. VENITURI NEFISCALE (cod 00.13+00.14)	0002	10 000		41 000	10 000	10 000	10 000		10 000
C2. VÂNZARI DE BUNURI SI SERVICII (cod 35.10+34.10+35.10+36.10+37.10)	0012	10 000		41 000	10 000	10 000	10 000		10 000
Transferuri voluntare, altele decât subvențiile(cod 37.10.01+37.10.03+37.10.04+37.10.50)	0014	10 000		41 000	10 000	10 000	10 000		10 000
Versamente din sectiunea de functionare	3710	10 000		41 000	10 000	10 000	10 000		10 000
	371004	10 000		41 000	10 000	10 000	10 000		10 000

CONDUCATORUL INSTITUTIEI,

~~DOBREA GEORGHIE~~

CONDUCATORUL COMPARTIMENTULUI FINANCIAR-CONTABIL

NEICU ADRIANA






Incheiat la data de 31.12.2017

Denumirea indicatorilor	Cod indicator	Credite de angajam.	Creante bugetare			Angajam. e bugetare	Angajam. legale	Plati efectuate	Angajam. legale de plati	Cheltuieli efective
			anuale aprob. la finele per.	trim. cumulate						
A	B	1	2	3	4	5	6	7	8	
TOTAL CHELTUIELI (cod 50.10+59.10+63.10+69.10+79.10)	4910		1 868 000	2 340 591	2 098 000	1 720 050	1 720 050		1 702 973	
Partea II-a APARARE, ORDINE PUBLICA SI SIGURANTA NATIONALA (cod 61.10)	5910		438 000	449 000	449 000	444 664	444 664		455 253	
Ordine publica si siguranta nationala (cod 61.10.03+61.10.05+61.10.50)	6110		438 000	449 000	449 000	444 664	444 664		455 253	
Alte cheltuieli in domeniul ordinii publice si sigurantei nationale	611050		438 000	449 000	449 000	444 664	444 664		455 253	
Partea III-a CHELTUIELI SOCIAL-CULTURALE (cod 65.10+66.10+67.10+68.10)	6310		440 000	524 000	524 000	456 855	456 855		430 108	
Invatamant (cod 65.10.03 la 65.10.05+65.10.07+ 65.10.11+65.10.50)	6510		70 000	70 000	70 000	45 633	45 633		46 641	
Invatamant prescolar si primar (cod 65.10.03.01+65.10.03.02)	651003		70 000	70 000	70 000	45 633	45 633		46 641	
Invatamant prescolar	65100301		70 000	70 000	70 000	45 633	45 633		46 641	
Cultura, recreere si religie (cod 67.10.03+67.10.05+67.10.50)	6710		370 000	454 000	454 000	411 222	411 222		383 467	
Servicii culturale (cod 67.10.03.03 la 67.10.03.07+67.10.03.09 la 67.10.03.11+67.10.03.15+67.10.03.30)	671003		370 000	454 000	454 000	411 222	411 222		383 467	
Camine culturale	67100307		370 000	454 000	454 000	411 222	411 222		383 467	
Partea IV-a SERVICII DE DEZVOLTARE PUBLICA, LOCUINTE, MEDIU SI APE (cod 70.10+74.10)	6910		890 000	1 267 591	1 025 000	808 531	808 531		817 612	
Locuinte, servicii si dezvoltare publica (cod 70.10.03+70.10.04+70.10.50)	7010		476 000	626 000	526 000	459 422	459 422		468 503	
Alte servicii in domeniul locuintelor, serviciilor si dezvoltarii comunitare	701050		476 000	626 000	526 000	459 422	459 422		468 503	
Protectia mediului (cod 74.10.03 la 74.10.05+74.10.50)	7410		414 000	641 591	499 000	349 109	349 109		349 109	
Salubritate si gestionarea deseurilor (cod 74.10.05.01+74.10.05.02)	741005		414 000	641 591	499 000	349 109	349 109		349 109	
Salubritate	74100501		414 000	641 591	499 000	349 109	349 109		349 109	
Partea V-a ACTIVITII ECONOMICE (cod 80.10+81.10+83.10+84.10+87.10)	7910		100 000	100 000	100 000	10 000	10 000		10 000	
Agricultura, silvicultura, piscicultura si vanatoare (cod 83.10.03+83.10.04+83.10.50)	8310		100 000	100 000	100 000	10 000	10 000		10 000	
Agricultura (cod 83.10.03.07+83.10.03.30)	831003		100 000	100 000	100 000	10 000	10 000		10 000	
Alte cheltuieli in domeniul agriculturii	83100330		100 000	100 000	100 000	10 000	10 000		10 000	
EXCEDENT (98.10.96+98.10.97)	9910								71 692	

lei-



CONDUCATORUL INSTITUTIEI  
DOBRESCU GEORGE

CONDUCATORUL COMPARTIMENTULUI  
NEICU ADRIANA

Denumirea indicatorilor

Incheiat la data de 31.12.2017

lei-

Denumirea indicatorilor	Cod indicator	Credite de angajam.	Creatie aproab. la finele per.		Angajam. e bugetare	Angajam. legale	Plati efectuate	Angajam. legale de platit	Cheltuieli efective
			1	2					
<b>TOTAL CHELTUIELI (cod 50.10+59.10+63.10+69.10+79.10)</b>	<b>A</b>								
Partea II-a APPARARE, ORDINE PUBLICA SI SIGURANTA NATIONALA (cod 61.10)									
Ordine publica si siguranta nationala (cod 61.10.03+61.10.05+61.10.50)									
Alte cheltuieli in domeniul ordinii publice si sigurantei nationale									
Partea III-a CHELTUIELI SOCIAL-CULTURALE (cod 65.10+66.10+67.10+68.10)									
Invatamant (cod 65.10.03 la 65.10.05+65.10.07+ 65.10.12+65.10.50)									
Invatamant prescolar si primar (cod 65.10.03.01+65.10.03.02)									
Invatamant prescolar									
Cultura, recreere si religie (cod 67.10.03+67.10.05+67.10.50)									
Cultura, recreere si religie									
Servicii culturale (cod 67.10.03.03 la 67.10.03.07+67.10.03.09 la 67.10.03.11+67.10.03.15+67.10.03.30)									
Camine culturale									
Partea IV-a SERVICII DE DEZVOLTARE PUBLICA, LOCUINTE, MEDIU SI APE (cod 70.10+74.10)									
Locuinte, servicii si dezvoltare publica (cod 70.10.03+70.10.04+70.10.50)									
Alte servicii in domeniul locuintelor, serviciilor si dezvoltarii comunale									
Protectia mediului (cod 74.10.03 la 74.10.05+74.10.50)									
Salubritate si gestiunea deseurilor (cod 74.10.05.01+74.10.05.02)									
Salubritate									
Partea V-a ACTIVITATI ECONOMICE (cod 80.10+81.10+83.10+84.10+87.10)									
Agricultura, silvicultura, piscicultura si vanatoare (cod 83.10.03+83.10.04+83.10.50)									
Agricultura (cod 83.10.03.07+83.10.03.30)									
Alte cheltuieli in domeniul agriculturii									
EXCEDENT (98.10.96+98.10.97)									



CONT DE EXECUTIE AL BUGETULUI PARTIAL VENITURI SI SUBVENTII - CHELTUIELI  
[DEZVOLTARE]

Incheiat la data de 31.12.2017

-lei-

Denumirea indicatorilor	Cod indicator	Credite de angajam.	Creante bugetare		Angajam. e bugetare	Angajam. legale	Plati efectuate	Angajam. legale de platit	Cheltuieli efective
			anuale aprob. La finele per.	trin. cumulate					
A	B	1	2	3	4	5	6	7	8
TOTAL CHELTUIELI (cod 50.10+59.10+63.10+69.10+79.10)	49910		10 000	41 000	10 000	10 000	10 000		1 637
Partea III-a CHELTUIELI SOCIAL-CULTURALE (cod 65.10+66.10+67.10+68.10)	6310								1 637
Cultura, recreere si religie (cod 67.10.03+67.10.05+67.10.50)	6710								1 637
Servicii culturale (cod 67.10.03.03 la 67.10.03.07+67.10.03.09 la 67.10.03.11+67.10.03.15+67.10.03.30)	671003								1 637
Cantine culturale	67100307								1 637
Partea IV-a SERVICII DE DEZVOLTARE PUBLICA, LOCUINTE, MEDIU SI APE (cod 70.10+74.10)	6910			31 000					
Protectia mediului (cod 74.10.03 la 74.10.05+74.10.50)	7410			31 000					
Salubritate si gestiunea deeurilor (cod 74.10.05.01+74.10.05.02)	741005			31 000					
Salubritate	74100501			31 000					
Partea V-a ACTIVITATI ECONOMICE (cod 80.10+81.10+83.10+84.10+87.10)	7910		10 000	10 000	10 000	10 000	10 000		
Agricultura, silvicultura, piscicultura si vanatoare (cod 83.10.03+83.10.04+83.10.50)	8310		10 000	10 000	10 000	10 000	10 000		
Agricultura (cod 83.10.03.07+83.10.03.30)	831003		10 000	10 000	10 000	10 000	10 000		
Alte cheltuieli in domeniul agriculturii	83100330		10 000	10 000	10 000	10 000	10 000		

CONDUCATORUL INSTITUTIEI,

CONDUCATORUL COMPARTIMENTULUI

DOBREA GHEORGHE  


NEICU ADRIANA  
